

ИТОГИ РАБОТЫ КАФЕДР И ФАКУЛЬТЕТОВ В 2025 ГОДУ



**НГТУ
НЭТИ**

Новосибирский государственный
технический университет НЭТИ

А. А. Батаев
д-р техн. наук, профессор
и. о. ректора

Заседание Ученого совета 28.01.2026

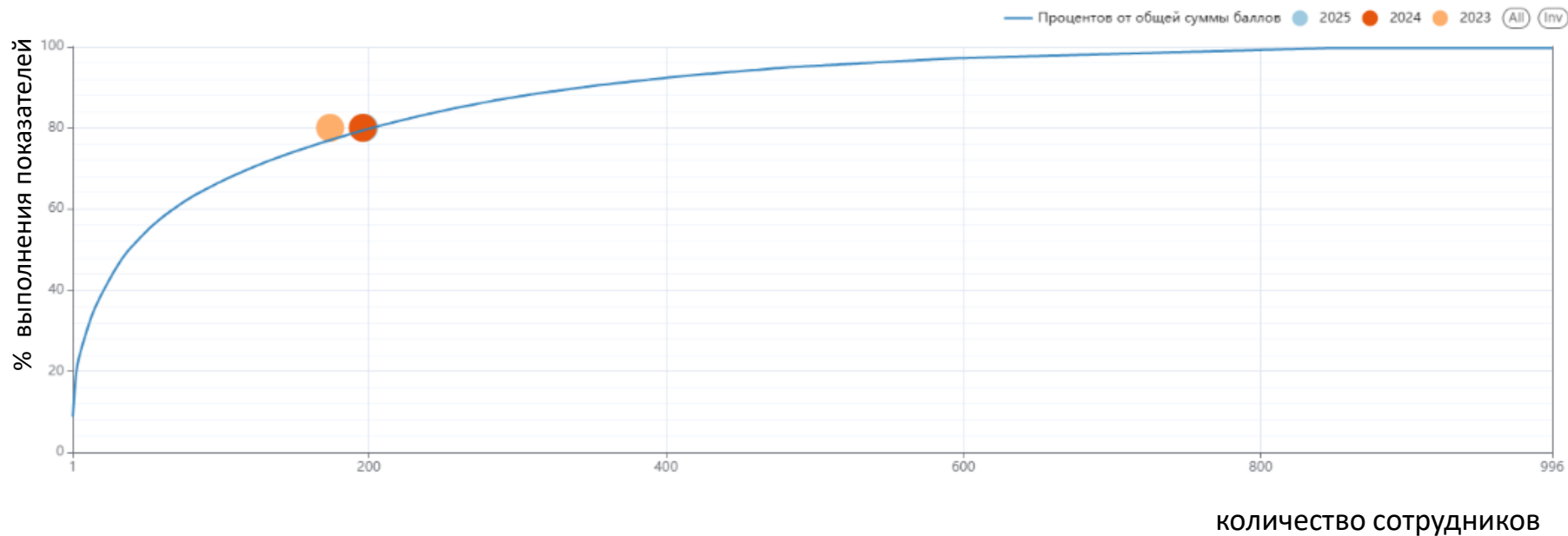
Достигнутые годовые показатели

Показатель	2023	2024	2025
НИР г/б, х/д, млн руб. (без Тем. планов)	655,1	843,6	722
ДПО, млн руб.	107	154	164,8
Число публикаций Scopus*	227,78	238,2	203,6
Число публикаций WoS*	93,6	90,2	76

- По году индексации, фракционный счет https://olap.nstu.ru/superset/dashboard/publ_activity_25/



Суммарный рейтинг НПР



https://olap.nstu.ru/superset/dashboard/ec_2025/



Распределение индивидуальных достижений

Абсолютные достижения наиболее активных НПР	2023	2024	2025
Лучшие первые 10 НПР	29%	25%	29%
Лучшие первые 20 НПР	37%	35%	39%
Лучшие первые 50 НПР	53%	50%	54%
Лучшие первые 100 НПР	68%	65%	67%
Лучшие первые 200 НПР	83%	80%	80%
Лучшие первые 223 (2023), 251 (2024), 262 (2025)		85%	
Оставшиеся 793 (2023), 670 (2024), 739 (2025)		15%	



Рейтинг, первые 20 НПР (по всем показателям)

№	Ф. И. О.	Подразделение, должность	Итого баллов	%
1	Батаев Владимир Андреевич	ММ, заведующий кафедрой	89742	8,7
2	Персова Марина Геннадьевна	ЛМОДНТ, заведующий	56597	5,5
3	Рева Иван Леонидович	АВТФ, декан	46711	4,6
4	Батаев Иван Анатольевич	НИЛ ФХТиФМ, заведующий	26545	2,6
5	Сухинин Степан Евгеньевич	НИЛ ИЭ, инженер	17541	1,7
6	Батаев Анатолий Андреевич	Ректорат, ректор (и.о. ректора)	14032	1,4
7	Томилов Иван Николаевич	АСУ, заведующий кафедрой	13608	1,3
8	Буров Владимир Григорьевич	ММ, профессор	13295	1,3
9	Мюльбаер Александр Александрович	ТЭВН, старший преподаватель	12498	1,2
10	Лиханова Надежда Анатольевна	Филологии, доцент	11960	1,2



Рейтинг, первые 20 НПР (по всем показателям)

№	Ф. И. О.	Подразделение, должность	Итого баллов	%
11	Пермякова Татьяна Николаевна	Филологии, доцент	11907	1,2
12	Кротова Анастасия Григорьевна	Филологии, доцент	11900	1,2
13	Соловейчик Юрий Григорьевич	ЛМОДНТ, ведущий научный сотрудник	10741	1,0
14	Баннов Александр Георгиевич	ХТФМ, ведущий научный сотрудник	10397	1,0
15	Киселев Алексей Васильевич	РПиРПУ, профессор	9536	0,9
16	Курмашов Павел Борисович	ХТФМ, старший научный сотрудник	8761	0,9
17	Эмурлаев Кемал Исметович	НИЛ ФХТиФМ, старший научный сотрудник	8056	0,8
18	Степанов Максим Андреевич	РПиРПУ, заведующий кафедрой	8004	0,8
19	Якименко Александр Александрович	ВТ, заведующий кафедрой	7767	0,8
20	Цыгулин Алексей Александрович	ПТМ, ТПИ, доцент	7480	0,7



Рейтинг, первые 10 НПР по объемам НИР

№	Ф. И. О.	Подразделение, должность
1	Батаев Владимир Андреевич	ЦКП ССМ, главный научный сотрудник
2	Персова Марина Геннадьевна	ЛМОДНТ, заведующий научно-исследовательской лабораторией
3	Рева Иван Леонидович	деканат АВТФ, декан
4	Батаев Иван Анатольевич	НИЛ ФХТиФМ, заведующий научно-исследовательской лабораторией
5	Сухинин Степан Евгеньевич	НИЛ ИЭ, инженер
6	Батаев Анатолий Андреевич	Ректорат, ректор
7	Буров Владимир Григорьевич	ММ, профессор
8	Мюльбаер Александр Александрович	ТЭВН, старший преподаватель
9	Томилов Иван Николаевич	АСУ, заведующий кафедрой
10	Соловейчик Юрий Григорьевич	ЛМОДНТ, ведущий научный сотрудник



Рейтинг, первые 10 НПР по объемам в/б средств *(х/д, гранты, переподготовка, кроме НИР)*

№	Ф. И. О.	Подразделение, должность
1	Пермякова Татьяна Николаевна	Филологии, доцент
2	Лиханова Надежда Анатольевна	Филологии, доцент
3	Кротова Анастасия Григорьевна	Филологии, доцент
4	Рева Иван Леонидович	деканат АВТФ, декан
5	Колесникова Наталия Ивановна	РЯз, заведующий кафедрой
6	Исакова Анна Сергеевна	Филологии, преподаватель
7	Бармина Виктория Сергеевна	Филологии, преподаватель
8	Пилина Полина Вячеславовна	Филологии, преподаватель
9	Рахимьянов Константин Харисович	ТМС, доцент
10	Рахимьянов Андрей Харисович	ТМС, доцент

Топ авторов по фракционному счету Scopus за 2023–2025

Штатные сотрудники

	Ф. И. О.		статьи Scopus 2023–2025 Фр. счет
1	Малозёмов Борис Витальевич	ФМА, ЭТК	9,39
2	Разумникова Ольга Михайловна	ФГО, ПиП	6,65
3	Нейман Владимир Юрьевич	ФМА, ТОЭ	5,5
4	Баннов Александр Георгиевич	МТФ, ХХТ	5,21
5	Бочкарев Арсентий Игоревич	ФГО, ИЯ ТФ	5
6	Степанов Максим Андреевич	РЭФ, РПиРПУ	4
7	Батаев Иван Анатольевич	МТФ, ММ	3,82
8	Абрамов Евгений Юрьевич	ФМА, ЭТК	3,78
9	Бушуева Евдокия Геннадьевна	МТФ, ММ	3,71
10	Щуров Николай Иванович	ФМА, ЭТК	3,68

Совместители

	Ф. И. О.		статьи Scopus 2023–2025 Фр. Счет
1	Литвинцев Денис Борисович	ФБ, КМ	10,5
2	Жданов Сергей Сергеевич	ФГО, ИЯ ТФ	7,25
3	Судоплатов Сергей Владимирович	ФПМИ, АиМЛ	4,67
4	Донских Олег Альбертович	ФГО, Философии	4,42
5	Ковалёв Вадим Михайлович	РЭФ, ППиМЭ	3,95
6	Розов Николай Сергеевич	ФГО, МОиР	3,83
7	Глотов Олег Григорьевич	ФЛА, ГДУ	2,77
8	Левяков Станислав Вячеславович	ФПМИ, ИМ	2,5
9	Садкин Иван Сергеевич	ФЭН, ТЭС	2,39
10	Манусов Вадим Зиновьевич	ФЭН, СЭСР	2,03



Топ авторов по фракционному счету WoS за 2023–2025

Штатные сотрудники

	Ф. И. О.		статьи WoS 2023–2025 Фр. Счет
1	Малозёмов Борис Витальевич	ФМА, ЭТК	5,03
2	Баннов Александр Георгиевич	МТФ, ХХТ	3,46
3	Батаев Иван Анатольевич	МТФ, ММ	3,26
4	Кибис Олег Васильевич	ФТФ, ПиТФ	3,02
5	Чинахов Дмитрий Анатольевич	ФЛА, АИУС	2,83
6	Лазуренко Дарья Викторовна	МТФ, ММ	2,52
7	Бушуева Евдокия Геннадьевна	МТФ, ММ	2,23
8	Штыгашев Александр Анатольевич	РЭФ, ОФ	2,37
9	Курмашов Павел Борисович	МТФ, ХХТ	1,63
10	Коробейников Сергей Миронович	ФЭН, БТ	1,51

Совместители

	Ф. И. О.		статьи WoS 2023–2025 Фр. Счет
1	Ковалёв Вадим Михайлович	РЭФ, ППИМЭ	3,99
2	Левяков Станислав Вячеславович	ФПМИ, ИМ	2,00
3	Глотов Олег Григорьевич	ФЛА, ГДУ	1,86
4	Гриценко Владимир Алексеевич	АВТФ, ЗИ	1,65
5	Садкин Иван Сергеевич	ФЭН, ТЭС	1,39
6	Рябов Григорий Константинович	ФБ, ЭИ	1,27
7	Антонова Ирина Вениаминовна	РЭФ, ППИМЭ	1,24
8	Шелковников Владимир Владимирович	ФТФ, ОИТ	1,20
9	Мирошниченко Илья Борисович	ФТФ, ЛС	1,15
10	Атучин Виктор Валерьевич	МТФ, ПТМ	1,06

Топ авторов цитирование Scopus за 2015–2025

Штатные сотрудники

	Ф. И. О.		число цитирований Scopus за 2015–2025 гг.
1	Батаев Иван Анатольевич	МТФ, ТМС	2029
2	Малозёмов Борис Витальевич	ФМА, ЭТК	1919
3	Лазуренко Дарья Викторовна	МТФ, ММ	1317
4	Батаев Анатолий Андреевич	МТФ, ММ	1091
5	Баннов Александр Георгиевич	МТФ, ХХТ	1023
6	Скиба Вадим Юрьевич	МТФ, ПТМ	786
7	Кибис Олег Васильевич	ФТФ, ПитФ	778
8	Руктуев Алексей Александрович	МТФ, ММ	468
9	Персова Марина Геннадьевна	ФПМИ, ПМт	453
10	Соловейчик Юрий Григорьевич	ФПМИ, ПМт	419

Совместители

	Ф. И. О.		число цитирований Scopus за 2015–2025 гг.
1	Григорьев Дмитрий Николаевич	ФТФ, ЭФУиУ	2368
2	Блинов Владимир Евгеньевич	ФТФ, ЭФУиУ	1965
3	Гриценко Владимир Алексеевич	АВТФ, АВТ	829
4	Юдин Валерий Иванович	ФТФ, ЛС	767
5	Эпштейн Леонид Борисович	ФТФ, ЭФУиУ	748
6	Атучин Виктор Валерьевич	МТФ, ПТМ	747
7	Бурдаков Александр Владимирович	ФТФ, ЭФУиУ	686
8	Кооп Иван Александрович	ФТФ, ЭФУиУ	611
9	Тимофеева Мария Николаевна	ФЛА, ИПЭ	583
10	Уваров Николай Фавстович	МТФ, ХХТ	403

Топ авторов цитирование WoS за 2015–2025

Штатные сотрудники

	Ф. И. О.		число цитирований WoS
1	Батаев Иван Анатольевич	МТФ, ММ	1850
2	Лазуренко Дарья Викторовна	МТФ, ХХТ	1215
3	Малозёмов Борис Витальевич	ФМА, ЭТК	1138
4	Батаев Анатолий Андреевич	МТФ, ММ	1010
5	Баннов Александр Георгиевич	МТФ, ХХТ	968
6	Кибис Олег Васильевич	ФТФ, ПИТФ	754
7	Есиков Максим Александрович	ФЛА, ГДУ	556
8	Скиба Вадим Юрьевич	МТФ, ПТМ	439
9	Руктуев Алексей Александрович	МТФ, ММ	436
10	Малютина Юлия Николаевна	МТФ, ММ	320

Совместители

	Ф. И. О.		число цитирований WoS
1	Юдин Валерий Иванович	ФТФ, ЛС	2327
2	Григорьев Дмитрий Николаевич	ФТФ, ЭФУиУ	2030
3	Блинов Владимир Евгеньевич	ФТФ, ЭФУиУ	1806
4	Кооп Иван Александрович	ФТФ, ЭФУиУ	1011
5	Гриценко Владимир Алексеевич	АВТФ, АВТ	808
6	Атучин Виктор Валерьевич	МТФ, ПТМ	761
7	Бурдаков Александр Владимирович	ФТФ, ЭФУиУ	602
8	Эпштейн Леонид Борисович	ФТФ, ЭФУиУ	516
9	Тимофеева Мария Николаевна	ФЛА, ИПЭ	444
10	Уваров Николай Фавстович	МТФ, ХХТ	315



Относительный рейтинг кафедр

	Кафедра	<i>Итого баллы</i>	Баллы на ставку
1	ММ	210054,30	16974,08
2	ПМТ	74400,48	9185,24
3	ЭАПУ	48648,00	4864,80
4	Филологии	55548,77	3925,71
5	РПиРПУ	33784,14	3652,34
6	ХХТ	32189,89	3155,87
7	АВТ	50243,45	2810,82
8	ТЭВН	17928,51	2696,02
9	ЭЭ	32328,47	2506,08
10	ЭФУИУ	15076,24	2353,82

	Кафедра	<i>Итого баллы</i>	Баллы на ставку
11	ЭП	15672,54	2075,83
12	ЛС	6975,82	1987,41
13	ПТМ	28347,62	1723,26
14	РЯз	19792,67	1684,48
15	ТПИ	25165,51	1655,63
16	КТРС	16584,89	1618,04
17	ЭТК	16157,45	1576,34
18	ТМС	10544,36	1528,17
19	ЭМ	15831,43	1525,92
20	АЭТУ	6910,00	1322,49



Относительный рейтинг кафедр

	Кафедра	<i>Итого баллы</i>	Баллы на ставку
21	ИПЭ	9514,38	1298,89
22	АЭЭС	14362,09	1259,83
23	АСУ	25363,41	1179,69
24	ИГ	9100,00	1137,50
25	ППиМЭ	9284,05	967,09
26	МиС	9076,26	907,63
27	ЗИ	13843,01	878,92
28	ПиТФ	11609,88	876,22
29	ОИТ	4096,45	827,57
30	БТ	8826,74	717,62

	Кафедра	<i>Итого баллы</i>	Баллы на ставку
31	АГД	4317,00	699,68
32	АИУС	7107,05	686,67
33	КМ	10785,82	683,73
34	ССОД	9202,91	669,30
35	АиМЛ	6229,67	659,22
36	ЭлСт	6195,13	628,95
37	ПЛА	8551,98	595,96
38	ГДУ	4901,67	580,08
39	ТОР	3984,49	549,59
40	ИЯ ТФ	16297,06	496,86



Относительный рейтинг кафедр

	Кафедра	<i>Итого баллы</i>	Баллы на ставку
41	ПМиЭЭ	3920,49	476,66
42	ЭИ	5669,48	476,43
43	ВТ	15216,89	472,94
44	СиВС	4628,86	438,75
45	ОФ	7050,86	429,93
46	ТЭС	3614,23	422,22
47	ТОЭ	2086,67	389,30
48	СиМК	4337,78	380,51
49	ЭТПЭ	4136,30	376,03
50	ПиП	5738,79	366,70

	Кафедра	<i>Итого баллы</i>	Баллы на ставку
51	МОиР	6391,30	324,02
52	АУФ	4554,41	316,28
53	СЭСР	3280,11	313,89
54	ИЯ ГФ	7473,00	267,37
55	СРСА	2101,39	264,33
56	ИиП	4560,00	250,55
57	ГС	629,37	216,28
58	философии	1916,67	190,71
59	ТОПП	1084,17	152,70
60	ИМ	2161,11	123,49




Относительный рейтинг кафедр

	Кафедра	<i>Итого баллы</i>	Баллы на ставку
61	ВМ	1559,44	94,51
62	Выч.технол.	300,00	80,00
63	ТТФ	590,00	77,84
64	Правоведения	744,14	67,65
65	ПВТ	22,22	30,44



Локальный и общий рейтинги общеобразовательных и общетехнических кафедр

Кафедра	<i>Локальный</i>	Общий
РЯз (ФГО)	1	13
ИГ (МТФ)	2	24
ПиТФ(ФТФ)	3	28
АиМЛ (ФПМИ)	4	35
ИЯ ТФ (ФГО)	5	40
ОФ (РЭФ)	6	45
ТОЭ (ФМА)	7	47
ИиП (ФГО)	8	56
Философии (ФГО)	9	58
ИМ (ФПМИ)	10	60
ВМ(ФПМИ)	11	61
Правоведения(ИСТ)	12	64



Относительный рейтинг факультетов

	Факультет	<i>Итого баллы</i>	Баллы на ставку
1	МТФ	290236,17	5282
2	ФМА	89633,54	2149
3	РЭФ	118689,44	1572
4	ФПМИ	109838,43	1512
5	ФТФ	38387,76	1194
6	АВТФ	113869,67	1127
7	ФЭН	58127,32	860
8	ФГО	122056,05	755
9	ФЛА	39610,93	595
10	ФБ	35306,44	503
11	ИСТ	2845,53	137

Относительный рейтинг факультетов

(без общеобразовательных и общетехнических кафедр)

	Факультет	<i>Итого баллы</i>	Баллы на ставку
1	МТФ	281136,17	5988
2	ФПМИ	99888,21	3411
3	ФМА	87546,87	2408
4	РЭФ	111638,58	1888
5	ФТФ	26777,88	1418
6	АВТФ	113869,67	1127
7	ФЭН	58127,32	860
8	ФГО	81406,31	823
9	ФЛА	39610,93	595
10	ФБ	35306,44	503
11	ИСТ	2845,53	137




Рейтинг факультетов за посл. 3 года

	2025	2024	2023
1	МТФ	МТФ	<i>МТФ</i>
2	ФМА	ФМА	<i>ФМА</i>
3	РЭФ	РЭФ	<i>РЭФ</i>
4	ФПМИ	ФТФ	<i>АВТФ</i>
5	ФТФ	АВТФ	<i>ФТФ</i>
6	АВТФ	ФЭН	<i>ФЭН</i>
7	ФЭН	ФПМИ	<i>ФПМИ</i>
8	ФГО	ФЛА	<i>ФЛА</i>
9	ФЛА	ФБ	<i>ИСТ</i>
10	ФБ	ФГО	<i>ФБ</i>
11	ИСТ	ИСТ	<i>ФГО</i>

Вклад в общеуниверситетские показатели по возрастным группам

	<i>2024 год</i>	<i>Человек*</i>	<i>Ставок*</i>
<i>до 39 лет</i>	<i>36,59 %</i>	<i>340</i>	<i>206,2</i>
<i>после 39 лет</i>	<i>63,41 %</i>	<i>581</i>	<i>379,7</i>
	2025 год		
до 39 лет	28,89 %	372	193,59
после 39 лет	71,11 %	629	411,49

** У всех, участвовавших в рейтинге эффективного контракта*



ИТОГИ РАБОТЫ КАФЕДР И ФАКУЛЬТЕТОВ В 2025 ГОДУ



**НГТУ
НЭТИ**

Новосибирский государственный
технический университет НЭТИ

Анатолий Андреевич Батаев
д-р техн. наук, профессор
и. о. ректора

Заседание Ученого совета 28.01.2026